

2007 年卒業生就職状況

(2008 年 3 月 31 日現在)

本校は長年培ってきた信頼と実績によって、毎年安定した就職率を維持しています。

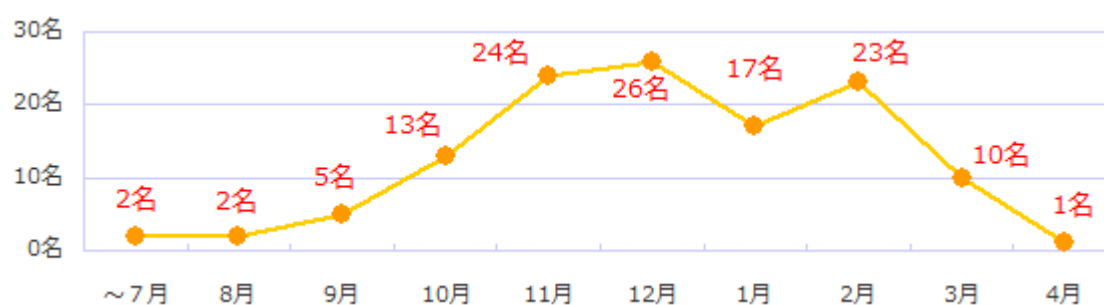
1. 卒業生進路状況

	一部生	二部生		一部生	二部生
卒業生 130 名	130 名	0 名	就職希望者 123 名	123 名	0 名
			進 学 1 名	1 名	0 名

本年度は 2 部 3 年制を開始した 3 年目のため、1 部のみの卒業生となっております。

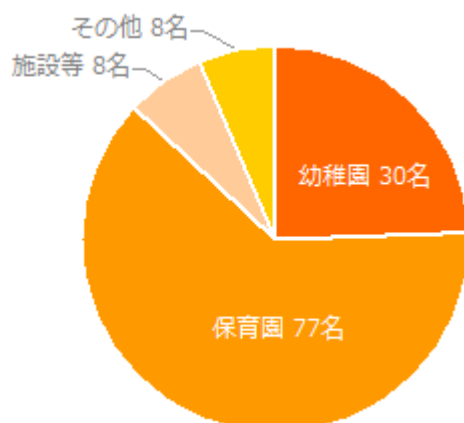
2. 就職内定の時期

月	～7月	8月	9月	10月	11月	12月	1月	2月	3月	4月
人数	2名	2名	5名	13名	24名	26名	17名	23名	10名	1名



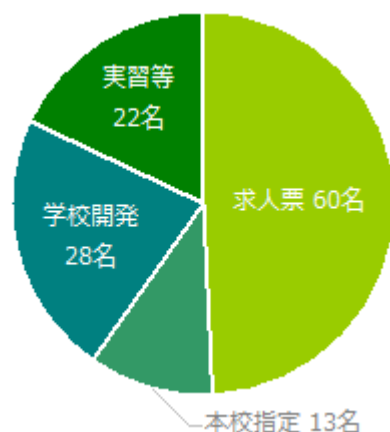
3. 園種別就職状況 (就職達成率 100%)

本校では毎年 5 月上旬に幼稚園・保育園・その他施設に求人お願いをし、そのうち約 400 ヶ所 (電話・FAX 等のご依頼は除いて) から求人をいただいています。



種別	幼稚園	保育園	施設等	その他
人数	30 名	77 名	8 名	8 名
割合	24.6%	62.6%	6.5%	6.5%

4. 就職内定のパターン



就職経緯	求人票	本校指定	学校開発	実習等
人 数	60 名	13 名	28 名	22 名
割 合	48.8%	10.6%	22.8%	17.9%

各パターン内容の説明

求人票

求人票（公開掲示）により就職相談、資料検討等を重ねて、本人の意思決定を基に応募選考を経て就職が内定したケース。

学校開発

主として他府県出身者で地域の求人募集時期を調査し、場合によっては幼稚園や保育園等の団体と連絡を取りながら求人開拓をし履歴書送付を中心に学校から人材紹介をして、就職内定に繋がったパターン。過去には得意な英語を生かしてオーストラリアの幼稚園に就職内定が決まった学生や出身地の宮崎市にある幼稚園へ早めに連絡を取り希望通りに地元の就職内定をいただいた学生もいた。

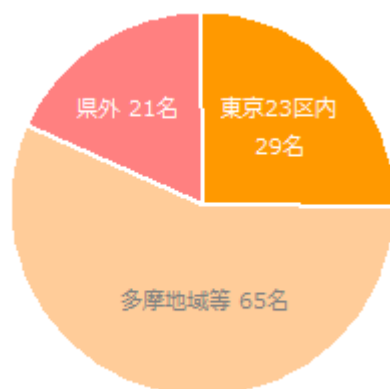
実習等

実習園・出身園・アルバイト・ボランティア等で園との人間的な関係が構成され就職が内定したケース。

本校指定

本校を指定して求人をいただいた事例。実習指導の際に紹介依頼を受けることも多い。

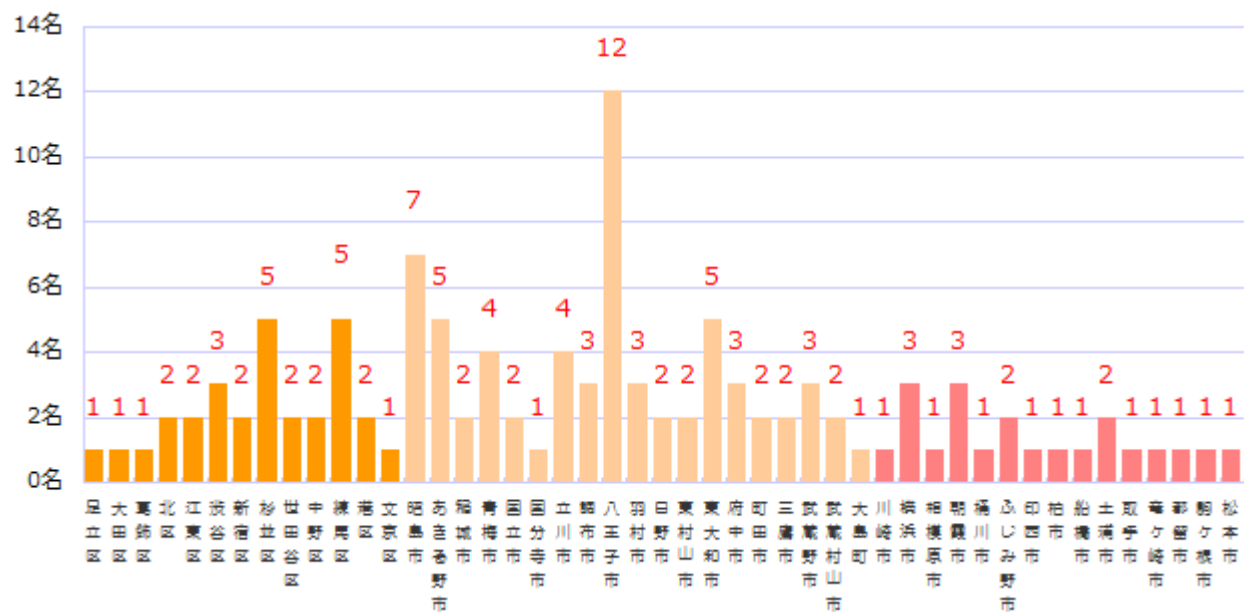
5. 地区別就職状況



就職内定先に多摩地区が多いのは学生の住居所在地があり、本校の先輩たちが多く活躍していることもあります。多摩地区の中では八王子市近辺が特に多いです。

また近年は県外も増え、神奈川県・埼玉県・千葉県
の東京近県の他に山梨県や茨城県・長野県にまで活躍の場が大きく広がってきています。

東京保育専門学校・2007 年度卒業生進路状況



<東京保育専門学校>